



ФЕДЕРАЛЬНАЯ СЛУЖБА
ГОСУДАРСТВЕННОЙ СТАТИСТИКИ

Естественное движение населения Республики Ингушетия



Январь-декабрь 2022 года



ФЕДЕРАЛЬНАЯ СЛУЖБА
ГОСУДАРСТВЕННОЙ СТАТИСТИКИ

Естественное движение населения

Республики Ингушетия

январь-декабрь 2022 года



- 01 ЕСТЕСТВЕННОЕ ДВИЖЕНИЕ НАСЕЛЕНИЯ
- 02 ЧИСЛО ЗАРЕГИСТРИРОВАННЫХ РОДИВШИХСЯ
- 03 ЧИСЛО ЗАРЕГИСТРИРОВАННЫХ УМЕРШИХ
- 04 ЧИСЛО ЗАРЕГИСТРИРОВАННЫХ БРАКОВ
- 05 ЧИСЛО ЗАРЕГИСТРИРОВАННЫХ РАЗВОДОВ

* Ежемесячные данные оперативной статистики





ЕСТЕСТВЕННОЕ ДВИЖЕНИЕ НАСЕЛЕНИЯ

ТЫСЯЧ ЧЕЛОВЕК



Показатели естественного движения населения

за январь – декабрь 2022 года

6 185 человек

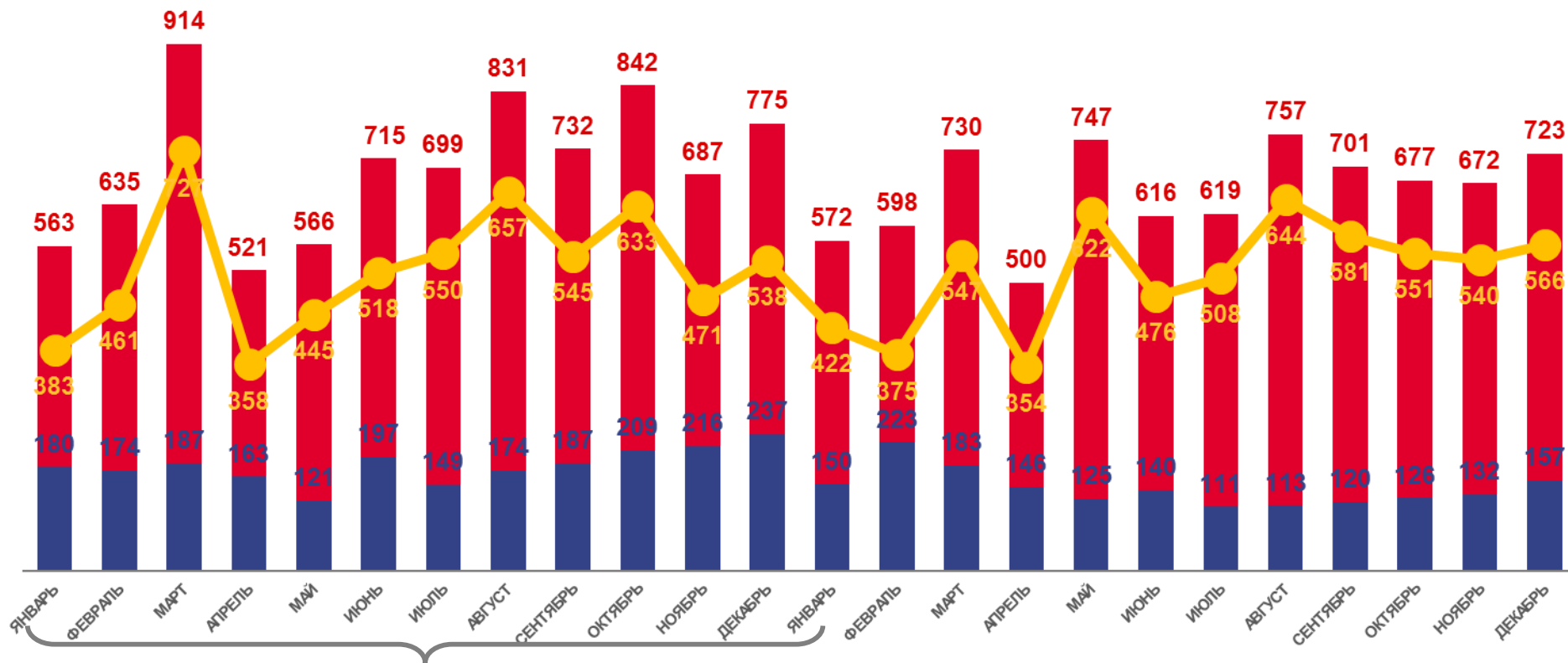
Естественный прирост населения

▼ 1,6 %

к январю – декабрю 2021 года

11,9 %

в расчете на 1000 человек населения



■ Число родившихся
 ■ Число умерших
 — Естественный прирост





ЧИСЛО ЗАРЕГИСТРИРОВАННЫХ РОДИВШИХСЯ

ТЫСЯЧ ЧЕЛОВЕК



Рождаемость

за январь – декабрь 2022 года

7,9 тыс. чел.

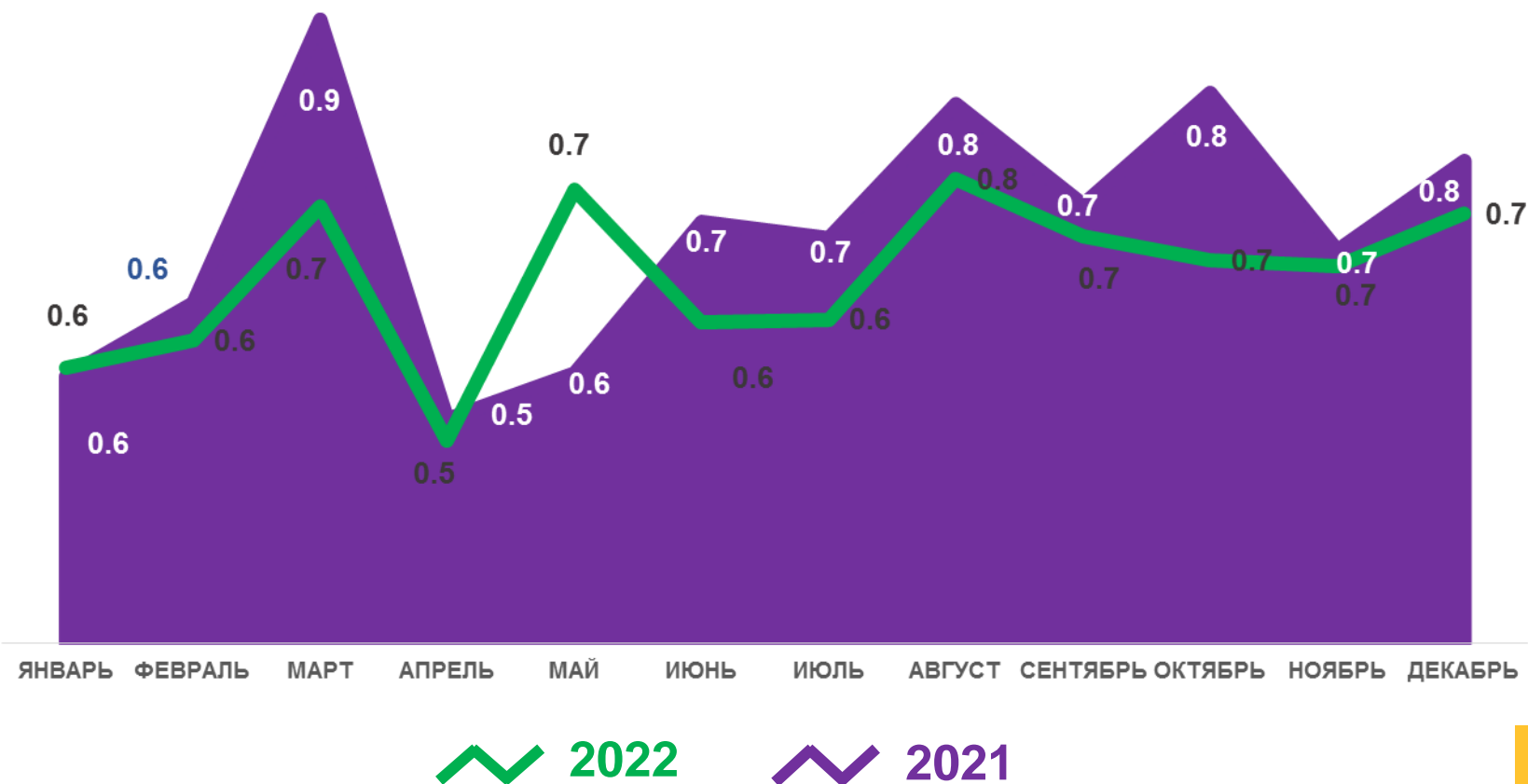
Число зарегистрированных родившихся

▼ 6,7%

к январю – декабрю 2021 года

12,8 %

в расчете на 1000 человек населения





ЧИСЛО ЗАРЕГИСТРИРОВАННЫХ УМЕРШИХ

ТЫСЯЧ ЧЕЛОВЕК



Смертность

за январь – декабрь 2022 года

1,7 тыс.
чел.

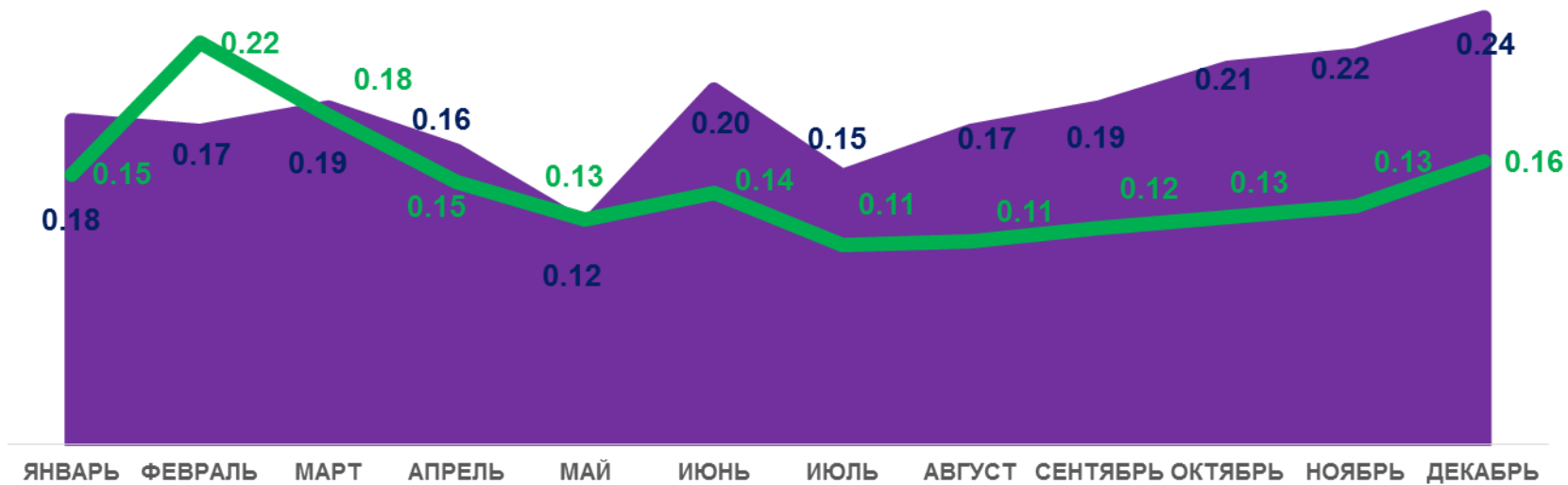
Число зарегистрированных
умерших

▼21,3 %

к январю – декабрю 2021 года

3,3 ‰

в расчете на 1000
человек населения



2022

2021





ЧИСЛО ЗАРЕГИСТРИРОВАННЫХ БРАКОВ

ТЫСЯЧ ЕДИНИЦ



Брачность

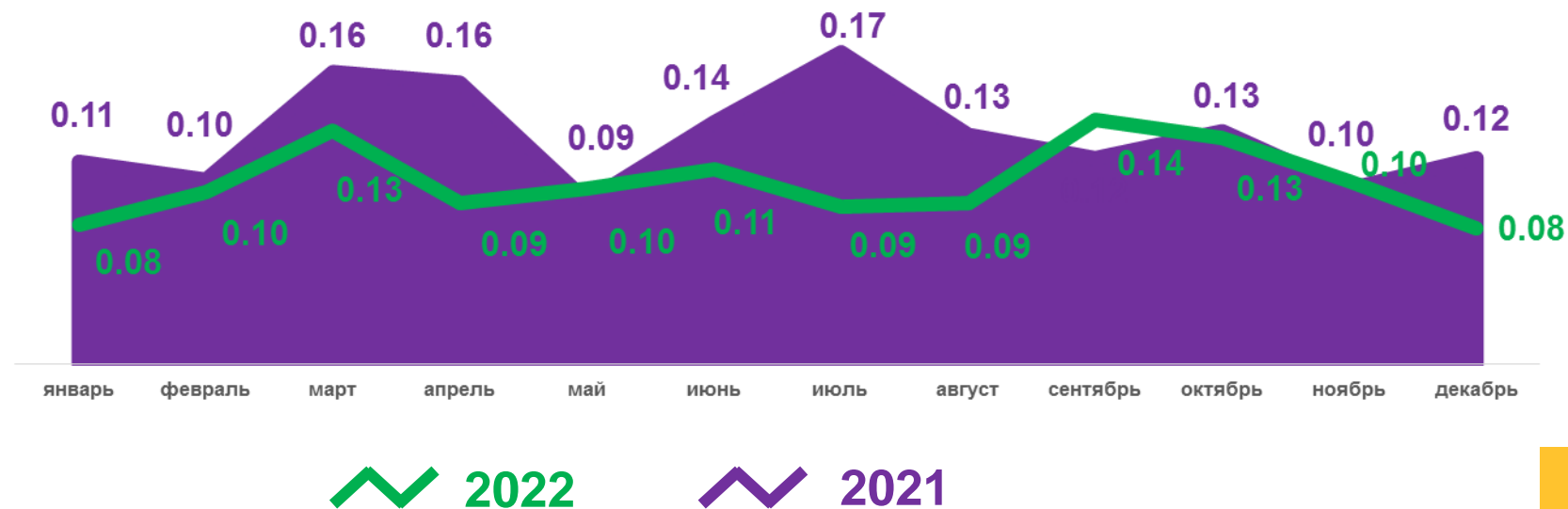
за январь – декабрь 2022 года

1,2 тыс.
браков

Число зарегистрированных
браков

▼19,4%

к январю – декабрю 2021 года





ЧИСЛО ЗАРЕГИСТРИРОВАННЫХ РАЗВОДОВ

ТЫСЯЧ ЕДИНИЦ



Разводимость

за январь – декабрь 2022 года

3,1 тыс. разводов

Число зарегистрированных разводов

В 1,9 р.

к январю – декабрю 2021 года

